

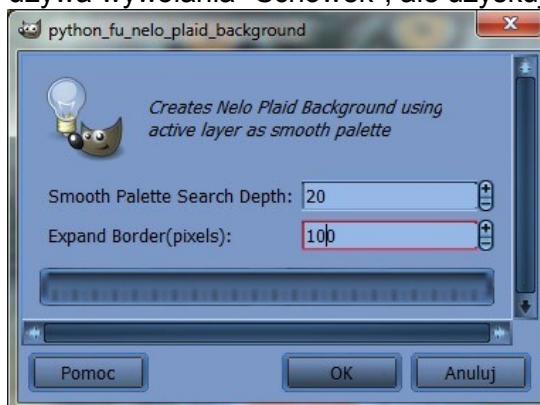
Wtyczka GIMP, Tło obramowania w szkockiej kratce (Nelo Plaid Background Script for GIMP)

12-05-2017r

Na podstawie: <http://bakon.ca/gimplearn/nelo-plaid-background-script-for-gimp-415>
 Nelo opublikował 14 lutego 2017, elegancką sztuczkę, która wykorzystuje gładki deseń, aby stworzyć fajne tło z szkockiej kraty, które pięknie pasuje do kolorów Naszego obrazu.

Lokalizacja w menu: Python-Fu => Nelo Plaid Background...

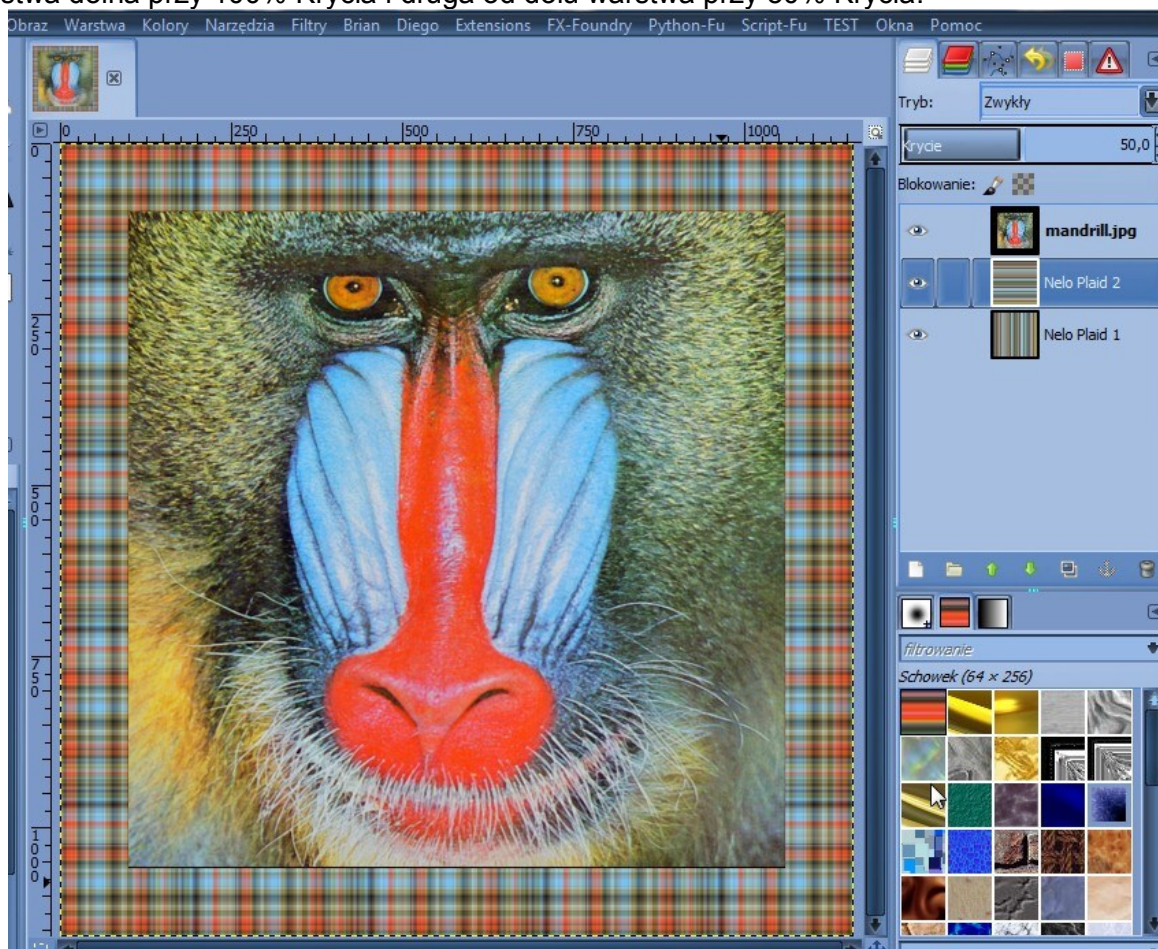
<http://bakon.ca/gimplearn/download/file.php?id=1348> nelo_plaid_background (2).zip Wersja 2 (1.45 KB), nie używa wywołania "Schowek", ale uzyskuje deseń z listy.




Instrukcja:

1. Utwórz warstwę, z której chcesz utworzyć gładką paletę z zaznaczenia.
2. U uruchom skrypt,
 - wprowadź wartość głębokość przeszukiwań gładkiego desenia (wartość domyślna 50)
 - Wpisz rozszerzenie obramowania (pikseli)
 - Kliknij "OK", aby uruchomić skrypt
3. Gotowe. W dole obrazu będziemy mieć 2 warstwy.

Warstwa dolna przy 100% Krycia i druga od dołu warstwa przy 50% Krycia.



W ten sposób zapewnione mamy dopasowane kolorów obramowania do zawartości obrazu.



Opracowanie dla <http://www.gimpuj.info/>
Zbigniew Małach
Zbyma72age